


pa

~~pi~~




pi

po



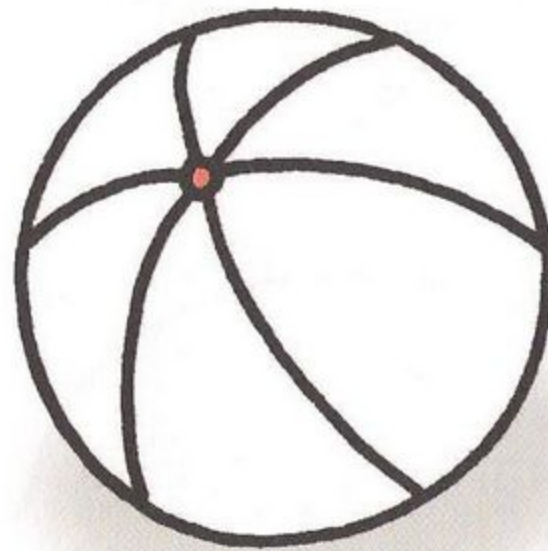
pe

pu




pu

po



pa

pe



pi

po

Nombre _____



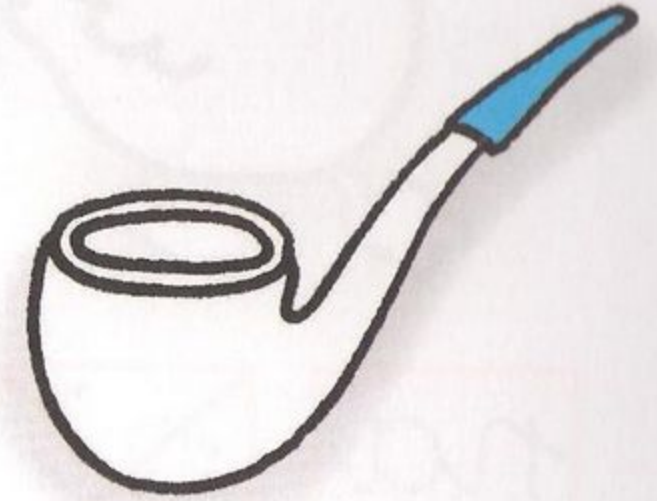
niño

.



pie

.



pipa

.





actividades

» Repasar la sílaba por la que empieza el nombre de cada dibujo y tachar la que no corresponda.


» En el reverso de la ficha leer las palabras, repasarlas y copiarlas en las pautas. Colorear los dibujos.



relucero



Nombre _____




Papá vino a Perse.

actividades

» Unir con una línea los dibujos y los bocadillos que se correspondan.
Repasar las palabras y copiarlas en las pautas.

» En el reverso de la ficha leer la frase, repasarla y hacer un dibujo referente a ella.

Primero fue peluquero
y más tarde pastelero.
Sus panes son deliciosos
y sus pasteles sabrosos.
Para la Familia Real
hace un postre especial.



Nombre _____

pa

pa

pi

pe

po

actividades

» Colorear los alimentos que el señor **p** venderá en su pastelería. Rodear todas las letras **p**.

» En el reverso de la ficha repasar y copiar las sílabas. Escribir el dictado-copia: **papá, pipa, pie.**