




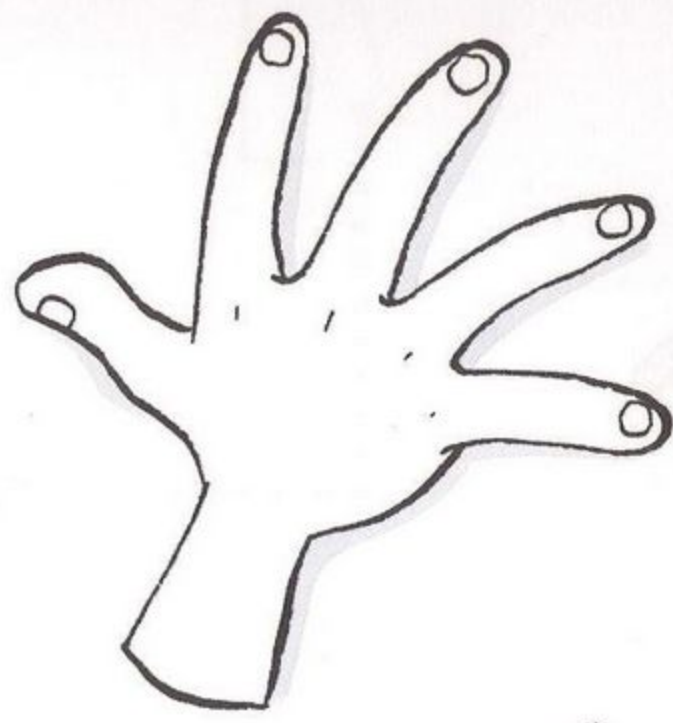
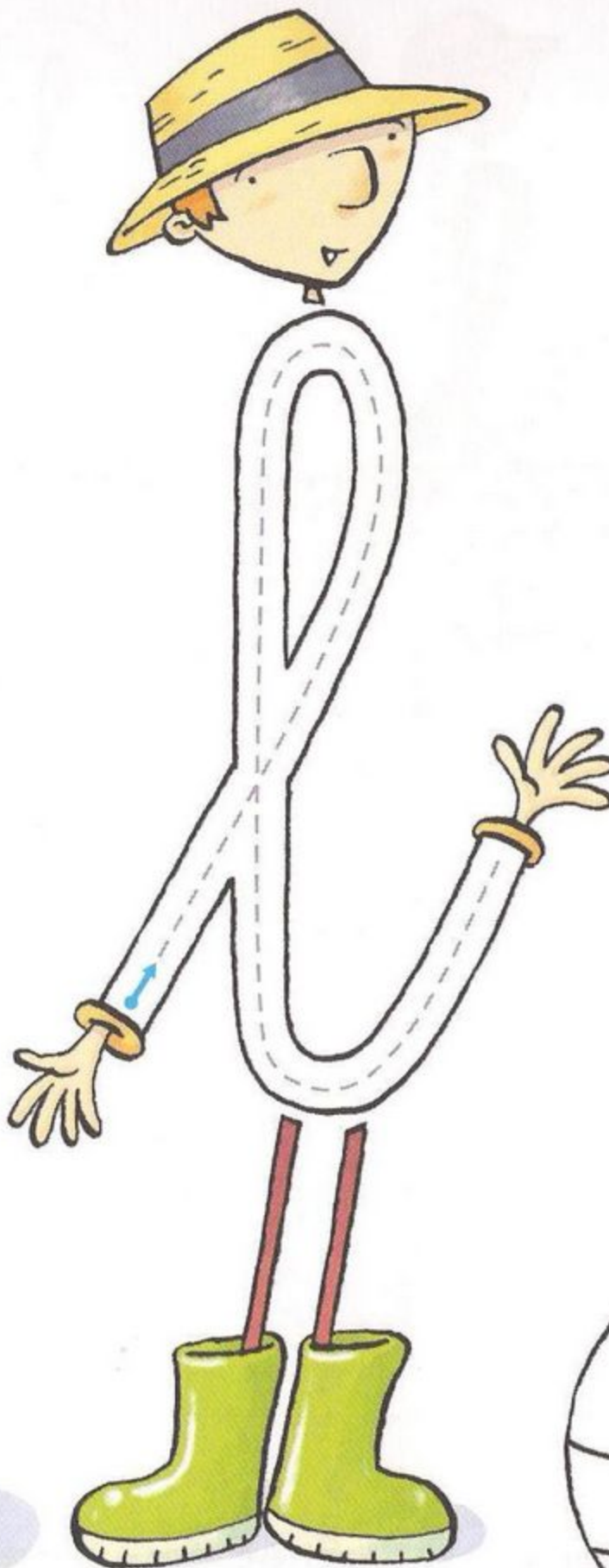
Nombre _____







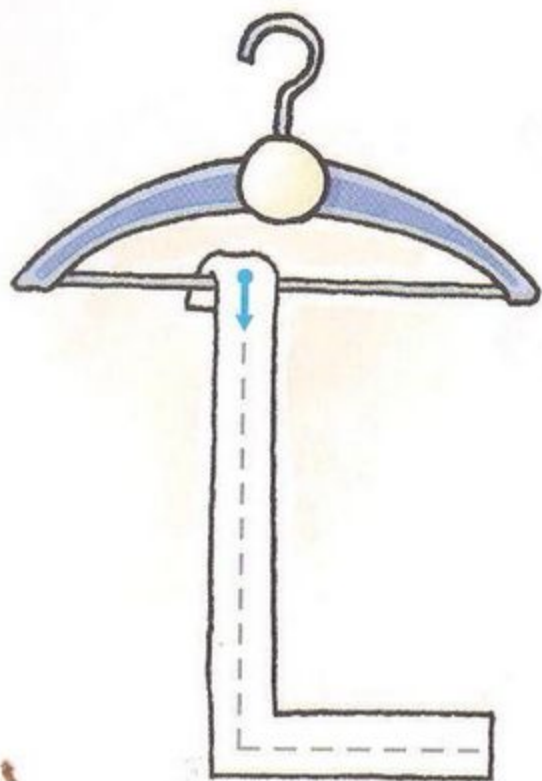
actividades

» Nombrar los productos que aparecen en la lámina y colorear el que llevará el lechero en su carro. Repasar el cuerpo del señor l siguiendo la dirección de la flecha.

» En el reverso de la ficha, repasar el trazo de la letra l siguiendo la dirección de las flechas y sin levantar el lápiz del papel.



Nombre _____




actividades

- » Trazar una línea para unir al señor L con los dibujos que contienen en su nombre esta letra, colorear dichos dibujos y tachar aquellos que no la tienen. Repasar el cuerpo del señor L siguiendo la dirección de la flecha.

- » En el reverso de la ficha repasar el trazo de la letra l mayúscula siguiendo la dirección de las flechas. Colorear la l hueca.

l



L


A large dashed outline of a suitcase with a handle on top. Inside the outline, there are four horizontal rows of cursive lowercase 'l' characters for tracing. The first row has two 'l's, the second has three, the third has two, and the fourth has four. The entire tracing area is enclosed in a dashed rectangular border.

A large dashed outline of a suitcase with a handle on top. Inside the outline, there are four horizontal rows of uppercase 'L' characters for tracing. The first row has three 'L's, the second has three, the third has three, and the fourth has four. The entire tracing area is enclosed in a dashed rectangular border.

Nombre _____



linterna



pera




león


actividades

» Rodear las letras l minúsculas y mayúsculas escritas correctamente y tachar las incorrectas. Repasar el contorno de las lecheras.

» En el reverso de la ficha rodear las letras l y colorear los dibujos que las contengan.



e → e
a → a
i → i
o → o
u → u



e e a a i i o o u u